


Szanowni Rodzice,
w razie pytań zapraszam do kontaktu mailowego na adres jtrusz@spkrepsko.goleniow.pl.

Joanna Trusz


Zaczynamy!

1. Ćwiczenia sprawności narządów artykulacyjnych:


Puszczamy całuski:




Nadymamy policzki:




Szczerzymy zęby:




Liczymy językiem zęby:




Układamy czubek języka za górnymi siekaczami:




Oblizujemy dziąsła:




Układamy język w „rynienkę”:



Kłaskamy:



Układamy język w pozycji kobry:



2. Ćwiczenia percepcji wzrokowej:


Odszukaj i zaznacz cień każdego z obrazków.



- Wypowiedz głośno nazwy obrazków.


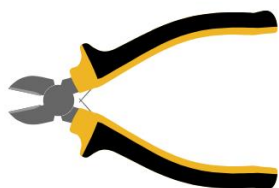
3. Ćwiczenia percepcji słuchowej.

W każdej liniice wskaż obrazek którego nazwa zawiera głoskę [cz]:



4. Ćwiczenia kategoryzowania:

Dobierz w pary odpowiednie obrazki. Nazwij je.



Dziękuję! 😊