


Szanowni Rodzice,
poniżej znajdują się ćwiczenia, które robiliśmy z dziećmi podczas zajęć, powinny sobie same z nimi poradzić.
W razie pytań zapraszam do kontaktu mailowego. 😊

Zabawa „Detektyw”:

Wyszukaj w domu po 5 przedmiotów z daną głoską:

- zaczynające się na [sz] (np. szczotka),
- kończące się na [sz] (np. kalendarz – wym. [kalendasz] pamiętaj, że gdy wyraz kończy się głoską dźwięczną, która ma swój bezdźwięczny odpowiednik (np. B-p, Z-s, RZ-sz, W-f), wymawiamy w tym miejscu głoskę bezdźwięczną),
- z [sz] w środku wyrazu (np. puszka);



- zaczynające się na [k] (np. kot),
- kończące się na [k] (np. klocek),
- z [k] w środku wyrazu (np. bakalie);

- zaczynające się na [f] (np. fotel),
- kończące się na [f] (np. zlew – wym. [zlef] – dźwięczne w wymawiamy jako bezdźwięczne [f]),
- z [f] w środku wyrazu (np. pufa).





Ćwiczenia oddechowe:

Pamiętaj, że ćwiczenia oddechowe wykonujemy w przewietrzonym pomieszczeniu, najlepiej przed jedzeniem lub 2/3 godziny po nim, z oczyszczoną jamą nosową.


DMUCHAJ NA RÓŻNE PRZEDMIOTY:

np. na małe piłeczki, piórka, watę, skrawki papieru



Dmuchaaj przez słomkę :

np. na ryż, kaszę, cekiny lub konfetti, albo do szklanki z wodą



Dziękuję! 😊

Joanna Trusz

jtrusz@spkrepsko.goleniow.pl