


Szanowni Rodzice,
w razie pytań zapraszam do kontaktu mailowego na adres jtrusz@spkrepsko.goleniow.pl.

Joanna Trusz


Zaczynamy!

1. Ćwiczenia sprawności narządów artykulacyjnych:


Puszczamy całuski:




Nadymamy policzki:




Szczerczymy zęby:




Liczymy językiem zęby:




Układamy czubek języka
za górnymi siekaczami:




Oblizujemy dziąsła:




Układamy język w „rynienkę”:



Kłaskamy:




Układamy język w pozycji kobry:



2. Ćwiczenia słuchowe:

Sprawdź czy te pary wyrazów się rymują?

- ŁATA-SAŁATA



- LAS-PAS



- MAK-RAK

- LIS-KOT

- SOK-LOK

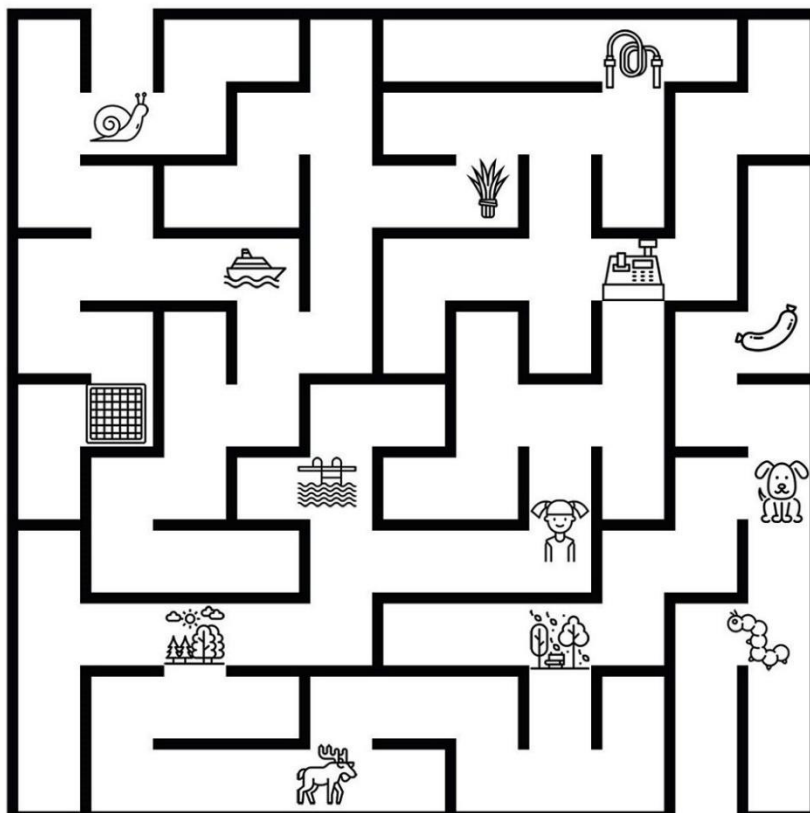
- BUY-DOM

3. Ćwiczenia artykulacyjne:

Przejdź labirynt wymawiając głośno nazwy wszystkich napotkanych obrazków:

LABIRYNT [ś] - [s]

PAMIĘTAJ! Przy głosce [s] usta układamy w uśmiechu, a szeroki język zbliżamy do zębów, zaś przy głosce [ś], usta delikatnie wysuwamy do przodu i unosimy środek języka.



Dziękuję! 😊